НАЗНАЧЕНИЕ РУКОВОДСТВА

Данное руководство описывает процесс настройки плагина «*Расширенные напоминания по типовым маршрутам*» для программы **DDaemon**®. Плагин поставляется только вместе с программой DDaemon.
Для установки плагина необходимо выполнить удаление DDaemon на пользовательских компьютерах, скачать актуальную версию программы со встроенным плагином с официального сайта «Бизнес-Альянс» и выполнить установку программы согласно руководству установке, развертыванию и регистрации.
Внимание! При переходе организации на новую версию DDaemon требуется повторная регистрация программы. Подробности обновления программы уточняйте у вашего партнера или через форму обратной связи разработчика.

НАСТРОЙКА ПЛАГИНА РАСШИРЕННЫХ НАПОМИНАНИЙ ПО ТИПОВЫМ МАРШРУТАМ

1. Запустить систему DIRECTUM® от имени администратора и выполнить импорт разработки, поставляемой в архиве с актуальной версией DDaemon со встроенным плагином. При импорте разработки осуществляется установка следующих компонентов:
   - Справочник «*Настройки напоминаний по типовым маршрутам*» (*ALTNotifTM*).
   - Сценарий «*ALT. Настройка плагина напоминаний DIRECTUM*» (*ALTConfigNotifPlugIn*).
2. Открыть справочник «*Настройки напоминаний по типовым маршрутам*». В данном справочнике выполняется настройка типовых маршрутов, для которых требуется активация плагина расширенных напоминаний. Для добавления типового маршрута необходимо создать новую запись (рисунок 1):
   - В поле «*Типовой маршрут*» выбрать маршрут из справочника «*Типовые маршруты*».
   - В табличной части «*Не обрабатывать для пользователей*» указать пользователей, для которых не требуется активация расширенных напоминаний для выбранного типового маршрута.
   - Сохранить новую запись с помощью кнопки «**Сохранить**».

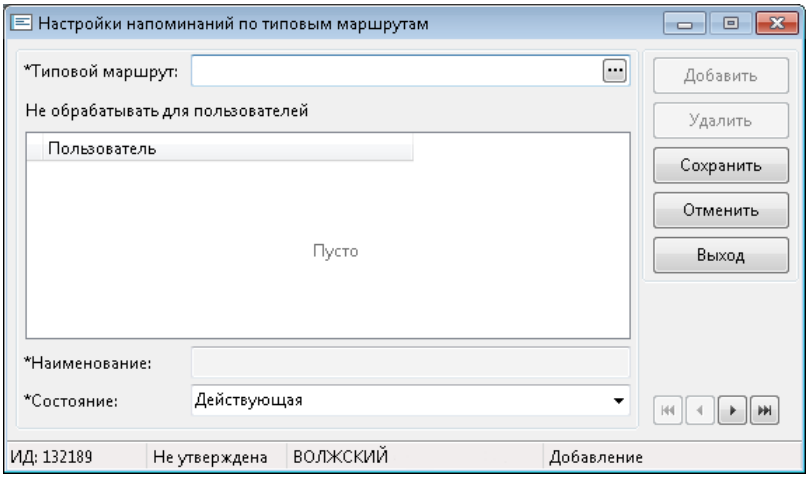

Рисунок 1

3. Запустить сценарий «*ALT. Настройка плагина напоминаний DIRECTUM*» и указать значения следующих настроек плагина:
   - *Период напоминания о задании* (указывается время в минутах до первого после запуска DDaemon появления напоминания о выполнении задания).
   - *Максимальное время отсрочки* (указывается время в минутах между появлениями напоминаний о выполнении заданий).

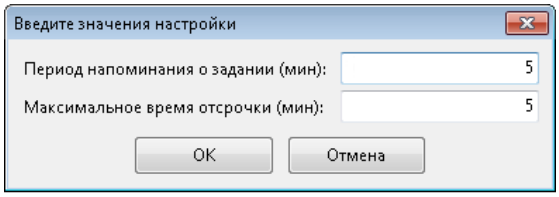

Рисунок 2

При запуске данного сценария так же будет создана группа пользователей «*Изменение параметров напоминания*» (*DDEditNotifTimeTM*). Пользователи, включенные в данную группу, будут иметь возможность редактировать настройки плагина непосредственно в настройках DDaemon с помощью кнопки «**Настройка**» (рисунок 3).

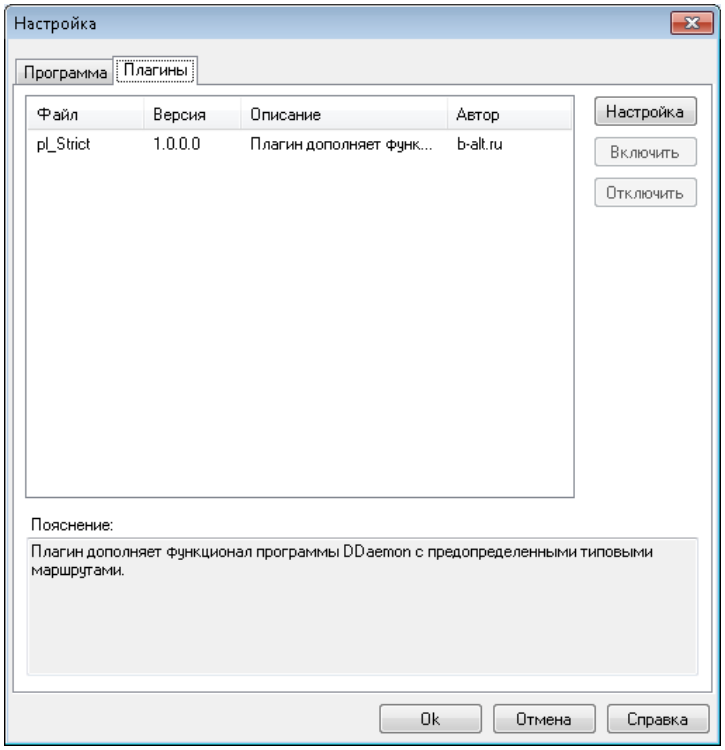

Рисунок 3